

# Logiciel Forestier



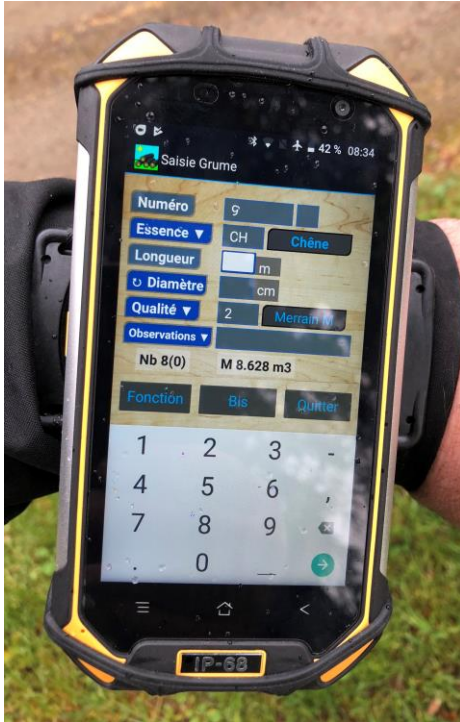
Depuis plus de 20 ans MBI vous propose des solutions logiciel adapté aux métiers de la filière bois. En constante évolution, à l'écoute des besoins de ces utilisateurs, attentif aux nouveautés technologique MBI mets à votre disposition des solutions répondant aux exigences du terrain.

## Cubage des Bois abattus Exploitant Forestiers

MBI propose un logiciel forestier de cubage sur Appareil durci Zebra, Handheld et Blackview.

Autonome, fiable, performant, il est aussi communicant afin de pouvoir s'intégrer dans la grande famille des logiciels **LogiCube**.

**LogiCube Grume** permet la saisie des cubages de bois abattus sur le terrain.

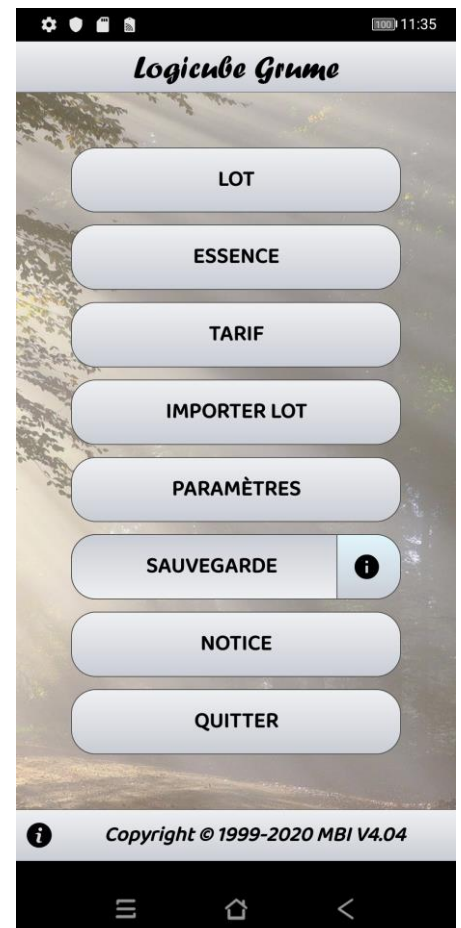


**LogiCube Grume** permet de gérer les réceptions de manière optimale grâce à sa saisie riche :

- Informations sur le lot : (nom, provenance, qui ? quand ? remarques, situation des grumes, Coupe, etc...);
- Relevé des coordonnées GPS ;
- PEFC ;
- Numérotation automatique ou manuelle ;
- Double numérotation ;
- Essences illimitées ;
- 9 qualités (ou plus) par essence et personnalisables ;
- Gestion des couleurs de plaquettes ;
- Réduction sur longueur et/ou mesure ;
- Observation ;
- Lieu, relevé des coordonnées GPS ;
- Valorisation par essence, qualité et catégorie.

### Simplicité de la recherche & correction :

**LogiCube Grume** possède un mode de correction très simple : recherche dans la liste des grumes puis modification dans l'écran de saisie.



## Editions avec *LogiCube Grume*

*LogiCube Grume* vous permet l'édition des lots avec :

- Liste des grumes ;
- Récapitulatif (par essence et par qualité) ;
- Récapitulatif (par catégorie) ;
- Complet ;
- Avec ou sans la valorisation ;
- Possibilité de filtrer les essences, les qualités, et les observations.

## Transfert avec *LogiCube Grume*

*LogiCube Grume* permet le transfert :

- Vers un PC dans un format texte et offre la possibilité d'importer ce fichier dans une base de données ou un tableur.
- Fichier 'csv' pour votre tableur.



**L'Option CsCube** en liaison avec votre Gestionnaire de grumes CsCube, vous permet d'automatiser les échanges par accès direct (enregistrement des réceptions, des mouvements et récupération du stock)



Les Logiciels *LogiCube Grume* offrent une grande sécurité pour vos données :

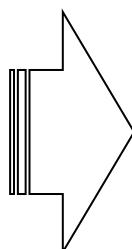
- Enregistrement des données sur mémoire non volatile (mémoire flash) ;
- Enregistrement d'une sauvegarde sur une carte interne (Carte SD additive).

Avec *LogiCube Grume* vous disposez d'un choix de communication important :

- Impression directe par Wifi ;
- Transfert Bluetooth vers un autre cubeur
- Transfert par email des fichiers pdf, csv, txt en utilisant votre téléphone GSM.

**L'Option Transport** vous permet de gérer les expéditions de vos bois et bien contrôler les arrivées sur parc. L'utilisation possible de plaquettes codes-barres avec un lecteur adapté, vous permet de sécuriser la saisie des numéros

**N'hésitez pas à nous contacter**  
Claude Fourgoux 06 80 35 88 52  
c.fourgoux@logicube.fr



641 Chemin de la Côte de Brouilly  
69460 Odenas

Tél 04 74 03 42 06

Mob 06 80 35 88 52

c.fourgoux@logicube.fr - www.logicube.fr